

PELAPORAN KINERJA PENGANGGARAN

2017

PARTISIPASI TA 2017

No.	Kode K/L	Kode Unit	Nama Unit	Jumlah Satker	Jan	Feb	Mar	Apr	Mei	Jun	Jul	Ags	Sep	Okt	Nov	Des
1.	067	02	Inspektorat Jenderal	1	1	1	1	1	1	1	1	0	0	0	0	0
2.	067	03	Direktorat Jenderal Pembangunan dan Pemberdayaan Masyarakat Desa	100	45	44	41	28	14	13	5	0	0	0	0	0
3.	067	04	Direktorat Jenderal Pembangunan Kawasan Perdesaan	1	1	1	1	1	1	1	1	1	0	0	0	0
4.	067	05	Direktorat Jenderal Pengembangan Daerah Tertentu	1	1	1	1	1	1	1	1	0	0	0	0	0
5.	067	06	Direktorat Jenderal Pembangunan Daerah Tertinggal	25	1	1	1	1	1	1	1	0	0	0	0	0
6.	067	07	Direktorat Jenderal Penyiapan Kawasan dan Pembangunan Permukiman Transmigrasi	64	64	64	64	62	63	63	2	0	0	0	0	0
7.	067	08	Direktorat Jenderal Pengembangan Kawasan Transmigrasi	68	59	59	59	59	59	59	42	1	0	0	0	0
8.	067	09	Badan Penelitian dan Pengembangan, Pendidikan dan Pelatihan, Serta Informasi	12	12	12	12	12	12	12	12	0	0	0	0	0
9.	067	10	SEKRETARIAT JENDERAL KEMENTERIAN DESA,PDT, DAN TRANSMIGRASI	1	1	1	1	1	1	1	1	0	0	0	0	0
Total				273	185	184	181	166	153	152	66	2	0	0	0	0

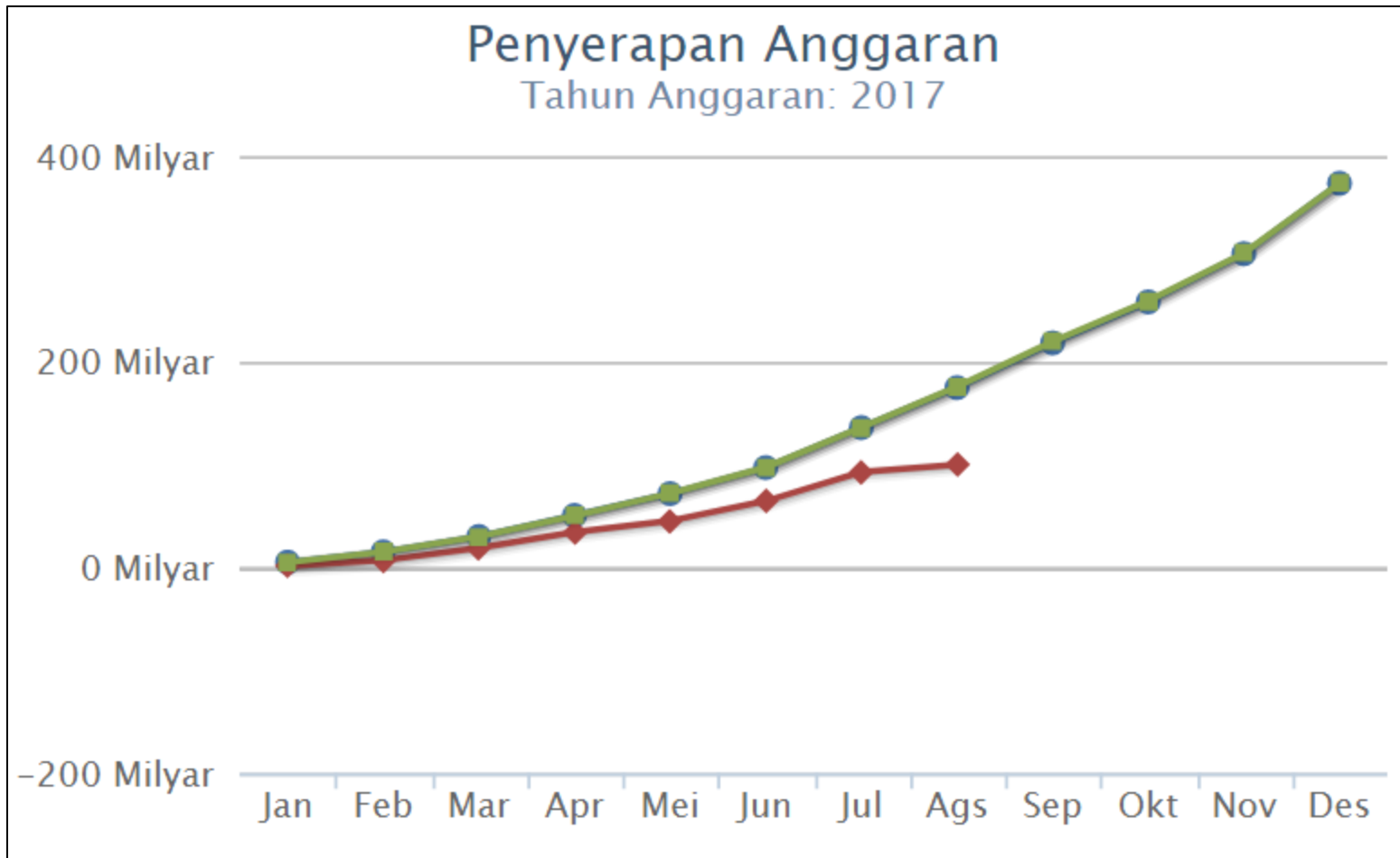
PROGRES & REALISASI OUTPUT TA 2017

No.	Kode Unit	Nama Unit	Pagu (Rp.)	Blokir (Rp.)	Realisasi (Rp.)	Realisasi (%)	Total TVK (Volume)	Total RVK (Volume)	Persen RVK (%)	Progres (%)
1.	02	Inspektorat Jenderal	56.500.000.000	0	24.976.873.378	44,21	379,00	140,00	36,94	47,98
2.	03	Direktorat Jenderal Pembangunan dan Pemberdayaan Masyarakat Desa	2.719.710.894.000	0	776.409.538.739	28,55	163.903,00	13.798,66	8,42	10,69
3.	04	Direktorat Jenderal Pembangunan Kawasan Perdesaan	291.540.655.000	0	44.656.869.144	15,32	128,00	44,00	34,38	25,35
4.	05	Direktorat Jenderal Pengembangan Daerah Tertentu	226.224.766.000	0	31.894.057.716	14,10	284,00	43,63	15,36	9,40
5.	06	Direktorat Jenderal Pembangunan Daerah Tertinggal	217.723.218.000	0	43.907.353.358	20,17	925,00	8,00	0,86	3,30
6.	07	Direktorat Jenderal Penyiapan Kawasan dan Pembangunan Permukiman Transmigrasi	373.434.149.000	0	99.840.584.020	26,74	25.595,10	6.801,43	26,57	25,13
7.	08	Direktorat Jenderal Pengembangan Kawasan Transmigrasi	305.853.346.000	0	133.833.713.162	43,76	7.714,00	1.196,04	15,50	28,38
8.	09	Badan Penelitian dan Pengembangan, Pendidikan dan Pelatihan, Serta Informasi	210.461.124.000	0	101.394.327.404	48,18	15.736,00	9.295,68	59,07	49,81
9.	10	SEKRETARIAT JENDERAL KEMENTERIAN DESA, PDT, DAN TRANSMIGRASI	365.000.000.000	0	117.061.359.299	32,07	132,00	12,00	9,09	11,04
Total			4.766.448.152.000	0	1.373.974.676.220	28,83	214.796,10	31.339,44	14,59	23,45

CONTOH, SATKER DENGAN CAPAIAN KECIL

No.	Kode Satker	Nama Satker	Pagu (Rp.)	Blokir (Rp.)	Realisasi (Rp.)	Realisasi (%)	Total TVK (volume)	Total RVK (volume)	Total RVK (%)	Progres (%)
1.	350130	DINAS PERINDUSTRIAN, PERDAGANGAN DAN KOPERASI KAB. PIDIE JAYA	1.450.974.000	0	0	0,00	25,00	0,00	0,00	0,00
2.	350134	DINAS TENAGA KERJA DAN TRANSMIGRASI KAB. PIDIE	1.351.785.000	0	0	0,00	25,00	0,00	0,00	0,00
3.	350169	DINAS TENAGA KERJA DAN TRANSMIGRASI KABUPATEN OGAN KOMERING ILIR	3.807.211.000	0	0	0,00	37,00	0,00	0,00	0,00
4.	350382	DINAS TENAGA KERJA DAN TRANSMIGRASI PROVINSI BENGKULU	695.203.000	0	0	0,00	26,00	0,00	0,00	0,00
5.	350469	DIREKTORAT BINA POTENSI KAWASAN TRANSMIGRASI	5.780.846.000	0	3.339.700.790	57,77	30,00	0,00	0,00	59,76
6.	350470	DIREKTORAT PERENCANAAN PEMBANGUNAN DAN PENGEMBANGAN KAWASAN TRANSMIGRASI	9.086.630.000	0	3.017.172.215	33,20	5,00	0,00	0,00	25,52
7.	350472	DIREKTORAT PEMBANGUNAN PERMUKIMAN TRANSMIGRASI	8.621.576.000	0	2.614.225.000	30,32	3,00	0,00	0,00	0,11
8.	418246	DINAS TENAGA KERJA DAN MOBILITAS PENDUDUK PROVINSI ACEH	1.540.647.000	0	51.463.000	3,34	40,00	0,00	0,00	0,00
9.	418276	DINAS TENAGA KERJA PROVINSI PAPUA	2.067.823.000	0	0	0,00	181,00	4,00	2,21	5,55
10.	419098	DINAS KOPERASI, UKM, TENAGA KERJA DAN TRANSMIGRASI KABUPATEN BENGKAYANG	14.047.224.000	0	3.192.370.000	22,73	125,00	4,00	3,20	8,33
11.	418253	DINAS TENAGA KERJA DAN TRANSMIGRASI PROVINSI KALIMANTAN BARAT	3.180.258.000	0	158.462.600	4,98	259,00	8,40	3,24	14,28
12.	419097	DINAS SOSIAL TENAGA KERJA DAN TRANSMIGRASI KAB. SANGGAU	11.715.304.000	0	189.365.800	1,62	332,00	12,00	3,61	20,40
13.	418248	DINAS TENAGA KERJA DAN TRANSMIGRASI PROVINSI SUMATERA SELATAN	1.211.451.000	0	186.500.000	15,39	159,00	6,00	3,77	8,33

RPD TA 2017



NILAI KINERJA

ASPEK IMPLEMENTASI TA 2017

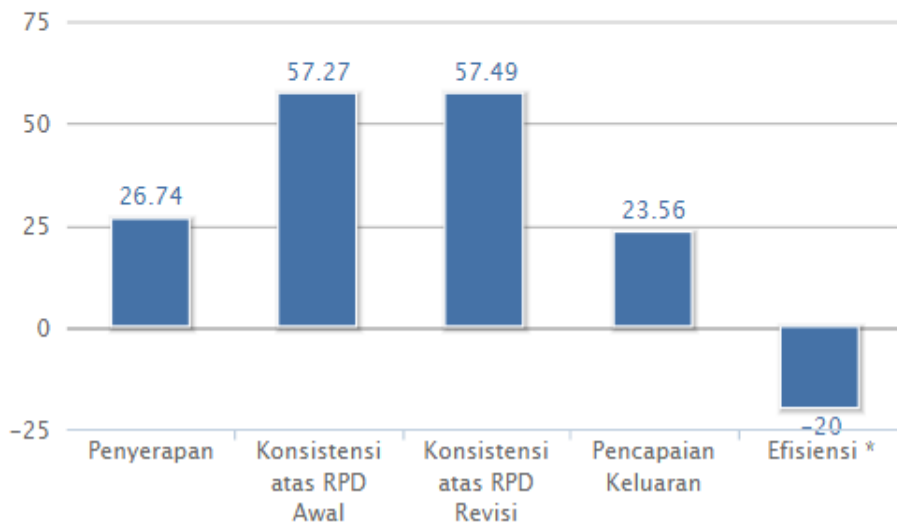
Pencapaian Kinerja

23.27

Sangat Kurang

Pencapaian Kinerja

Tahun Anggaran: 2017



Pagu Anggaran

1000 Milyar

750 Milyar

500 Milyar

250 Milyar

0 Milyar

2011

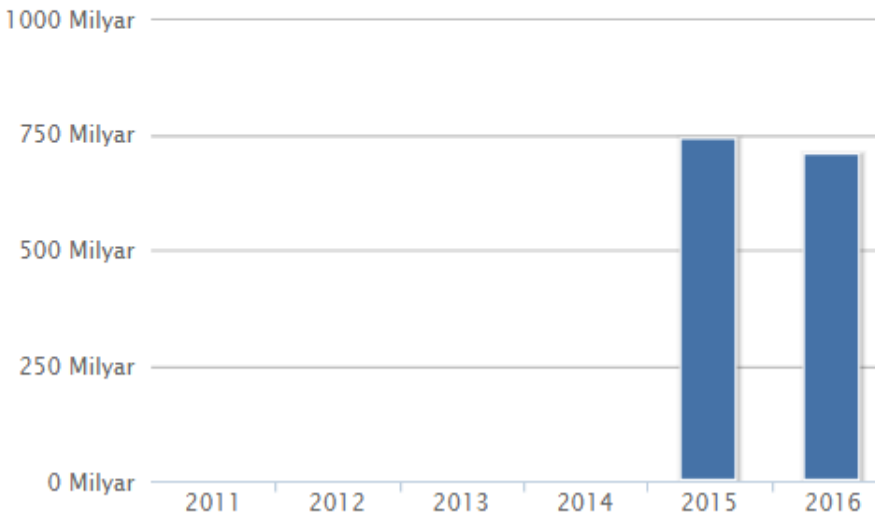
2012

2013

2014

2015

2016



NILAI KINERJA

ASPEK IMPLEMENTASI TA 2017

No.	Kode K/L	Kode Unit	Kode Satker	Nama Satker	Penyerapan	Konsistensi	Capaian Keluaran	Efisiensi	Nilai Kinerja
1.	067	07	350118	DINAS TENAGA KERJA DAN TRANSMIGRASI KABUPATEN ACEH BESAR	2.39	2.94	33.33	20.00	43.87
2.	067	07	350130	DINAS PERINDUSTRIAN, PERDAGANGAN DAN KOPERASI KAB. PIDIE JAYA	0.00	100.00	0.00	-20.00	18.20
3.	067	07	350134	DINAS TENAGA KERJA DAN TRANSMIGRASI KAB. PIDIE	0.00	100.00	0.00	-20.00	18.20
4.	067	07	350164	DINAS TENAGA KERJA DAN TRANSMIGRASI KAB. LAHAT	51.34	100.00	32.20	12.72	60.58
5.	067	07	350169	DINAS TENAGA KERJA DAN TRANSMIGRASI KABUPATEN OGAN KOMERING ILIR	0.00	100.00	0.00	-20.00	18.20
6.	067	07	350170	DINAS NAKER TRANS KABUPATEN BANYUASIN	2.68	5.94	27.50	20.00	41.90
7.	067	07	350249	DINAS NAKERTRANS KAB. BULUNGAN	7.75	11.77	25.00	-20.00	13.77
8.	067	07	350269	DINAS TENAGA KERJA DAN TRANSMIGRASI KAB. DONGGALA	43.79	39.02	40.00	-20.00	28.75
9.	067	07	350271	DINAS SOSIAL, TENAGA KERJA DAN TRANSMIGRASI KAB. MOROWALI	20.42	29.31	31.25	20.00	49.51
10.	067	07	350307	DINAS TENAGA KERJA DAN TRANSMIGRASI KABUPATEN KONAWE	21.22	41.91	28.58	-20.00	22.12
11.	067	07	350352	DINAS KETENAGAKERJAAN DAN TRANSMIGRASI KABUPATEN BELU	6.21	23.85	26.50	20.00	45.07
12.	067	07	350356	DINAS TRANSMIGRASI DAN TENAGA KERJA KABUPATEN SUMBA TIMUR	21.66	23.58	33.67	-20.00	21.04
13.	067	07	350375	DINAS TENAGA KERJA DAN TRANSMIGRASI KAB. MERAUKE	20.82	0.71	33.33	20.00	45.25
14.	067	07	350377	DINAS TENAGA KERJA DAN TRANSMIGRASI KAB. KEEROM	2.17	1.73	25.00	20.00	40.00
15.	067	07	350382	DINAS TENAGA KERJA DAN TRANSMIGRASI PROVINSI BENGKULU	0.00	100.00	0.00	-20.00	18.20

- **KINERJA ORGANISASI (OUTCOME) & KINERJA OUTPUT**
- **PANDUAN PERHITUNGAN PROGRES**
- **REVISI PMK 249 TH 2011**
- **HASIL MONEV : NILAI & REKOMENDASI PERBAIKAN**
- **OPTIMALISASI FASILITAS BI UNTUK MONITORING DATA**

TERIMA KASIH